

Gebrauchsanweisung zur Benutzung des Portals FTAPI für Prüfstatistiken





1. Registrierung:

- a) Geben Sie im Adressfeld (oberes Fenster) eines beliebigen Internet- Browsers entweder händisch oder per paste© den Pfad zum Registrierungsformular ein:

<https://wpbayern.ftapi.com/secuform/portal/abfrage-2FA?LANR7-LANR7=1234567>

Wichtig: Ersetzen sie die letzten 7 Zahlen dieser Reihe durch Ihre persönliche sieben (!)-stellige Arztnummer (nicht die Betriebsstättennummer – sofern ihre LANR 9-stellig ist, dann lassen Sie bitte die letzten beiden Zahlen weg).

- b) Nun gelangen Sie zur Registrierungsmaske „Abfrage Zwei-Faktor Authentifizierung“. Sie sehen, dass ihre LANR bereits eingedruckt ist.

	<p>Sie geben zunächst Ihre Handynummer ein (Pflichtfeld). Die Null am Anfang lassen Sie weg.</p>
	<p>Danach geben Sie Ihre E-Mail-Adresse ein (optional)</p>
	<p>Zuletzt ist der kurze Zahlen-Buchstaben-Salat im unteren Seitenabschnitt zu identifizieren und einzutippen.</p>
	<p>Schicken Sie Ihre Anmeldung ab.</p>

- c) Es kommt eine Meldung, dass Ihre Registrierung erfolgreich war und das Anmeldeformular erscheint noch einmal ohne Einträge. Sie haben sich im Portal registriert.

Üblicherweise dauert die Freischaltung Ihres Portals von der abgeschlossenen Registrierung ca. 24 Stunden. Wegen der Zurverfügungstellung von Daten für rund 20.000 Vertragsärztinnen und Vertragsärzte kann es u.U. zu weitergehenden Verzögerungen kommen.

2. Anmelden am Portal

Geben Sie im Adressfeld (oberes Fenster) eines beliebigen Internet- Browsers ein:

<https://wpbayern.ftapi.com>

Sie gelangen nun zur Anmeldemaske mit den zwei ausfüllbaren Zeilen für Benutzername und Passwort.

Als Benutzernamen geben Sie bitte die ersten 7 Ziffern Ihrer LANR ein.
Das Passwort finden Sie auf dem Ihnen zugesandten Brief.
Wenn Sie Ihr Passwort später mal vergessen, können Sie hier – sofern Sie eine Mailadresse hinterlegt haben – ein neues Passwort anfordern. Wenn keine Mailadresse hinterlegt ist, melden Sie sich bitte unter 0941 40925 0

Wenn Sie auf Anmelden klicken, wird Ihnen ein Code auf Ihr Mobiltelefon zugeschickt. Bitte übertragen Sie den Code in das hierfür vorgesehene Feld (dieses öffnet sich nach dem Klick auf „Anmelden“)

Zwei-Faktor-Authentifizierung

Für Ihren Account ist Zwei-Faktor-Authentifizierung aktiviert, um erhöhte Sicherheit bei der Authentifizierung zu gewährleisten. Deshalb möchten wir Ihnen eine SMS inklusive Code an Ihre hinterlegte Telefonnummer +49*****490 zusenden. Klicken Sie hierfür "Code zusenden".

Code für die Authentifizierung

Übertragen Sie den Code von Ihrem Handy in dieses Feld
Sollten Sie keinen Code erhalten, können Sie hier jederzeit einen neuen anfordern.
Klicken Sie nach dem Eintragen des Codes auf „Anmelden“

Nur bei der ersten Anmeldung werden Sie aufgefordert, das Passwort durch ein eigenes zu ersetzen. Das selbst vergebene Passwort gilt unbegrenzt für alle folgenden Anmeldungen. Sie können es selbst jederzeit ändern.

Bitte setzen Sie ein neues Passwort

Aus Sicherheitsgründen müssen Sie ein neues Passwort setzen. Nachdem das neue Passwort gesetzt ist, können Sie das System vollständig nutzen.

Passwort

Passwort wiederholen

Ihr neues Passwort muss mind. <ul style="list-style-type: none">- 8-stellig sein,- einen Großbuchstaben enthalten,- einen Kleinbuchstaben enthalten,- ein Sonderzeichen enthalten und- eine Zahl enthalten
--

3. Benutzung des Portals

Nach der Anmeldung sieht die Oberfläche wie folgt aus:

	<p>Einstellungen (s.unten)</p> <p>Logout / Abmelden</p> <p>Hier wären neu eingestellte Statistiken aufgeführt (pro Statistik eine Zeile). Aus dem Namen der Statistik/ der Anzeige der Zeile ist erkennbar, für welche LANR die Statistik erstellt wurde und um welche Statistik es sich handelt.</p> <p>Jede Statistik kann per Download abgeholt werden. Das Symbol für den Download befindet sich direkt in der Zeile der Statistik (rechts). Eine Vorschau für die Statistik gibt es nicht.</p>
--	---

Über „Einstellungen“ können Sie z.B.

- Ihre E-Mail-Adresse hinterlegen oder wieder entfernen
- Ihr Passwort ändern

Ist Ihre E-Mail-Adresse hinterlegt, erhalten Sie eine Benachrichtigung, wenn wir neue Statistiken für Sie einstellen.

Sofern Sie darüber hinausgehende Fragen haben, rufen Sie uns bitte unter der Nummer 0941 40925 0 an, wir helfen Ihnen gerne.